

Guide d'aide eCandidat

Candidatures à l'IUT RCC

[Vous n'êtes pas étudiant à l'Université de Reims](#)

Présentation de eCandidat.....	2
Création d'un compte eCandidat	3
Connexion eCandidat	4
Candidature	5
Saisie des informations préalables pour candidater à une formation	5
Infos perso.	6
Adresse.....	8
Baccalauréat.....	8
Cursus interne	9
Cursus externe	10
Stages.....	11
Expériences pro.....	11
Offre de formation	12
Pièces justificatives.....	14
Formulaire	16
Confirmation de la candidature.....	18
Identifiants perdus	19

Présentation de eCandidat

A l'ouverture de eCandidat, vous accédez à la page d'accueil.

The screenshot shows the eCandidat interface. On the left is a dark sidebar with the University of Reims Champagne-Ardenne logo and the text 'eCandidat'. Below the logo, it says 'Non connecté'. The sidebar contains a menu with the following items: 'Accueil' (with a home icon), 'Assistance' (with a person icon), 'Offre de formation' (with a document icon), and 'Connexion' (with a power icon). The main content area has a header with 'Connexion' and 'Créer un compte'. Below this is a section titled 'Connexion' with an information icon and the text: 'Merci de renseigner l'ensemble des informations demandées pour candidater à l'IUT de Reims-Châlons-Charleville. Vous pouvez également consulter le FAQ dans la rubrique - menu Assistance'. There are two main sections for login: 'Je suis étudiant à l'Université de Reims Champagne-Ardenne' and 'Je ne suis pas étudiant à l'Université de Reims Champagne-Ardenne'. The first section has a 'Veillez vous connecter' label and a 'Connexion' button. The second section has a 'Veillez vous connecter avec votre compte eCandidat' label, followed by 'Utilisateur *' and a text input field, 'Mot de passe *' and a password input field, and a 'Connexion' button. At the bottom of the second section are three links: 'J'ai oublié mes identifiants', 'J'ai perdu mon code d'activation', and 'Créer un compte'.

UNIVERSITÉ DE REIMS CHAMPAGNE-ARDENNE eCandidat

Non connecté

Accueil Assistance Offre de formation Connexion

Connexion Créer un compte

Connexion

Informations

Merci de renseigner l'ensemble des informations demandées pour candidater à l'IUT de Reims-Châlons-Charleville
Vous pouvez également consulter le FAQ dans la rubrique - menu Assistance

Je suis étudiant à l'Université de Reims Champagne-Ardenne

Veillez vous connecter

Je ne suis pas étudiant à l'Université de Reims Champagne-Ardenne

Veillez vous connecter avec votre compte eCandidat

Utilisateur *

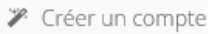
Mot de passe *

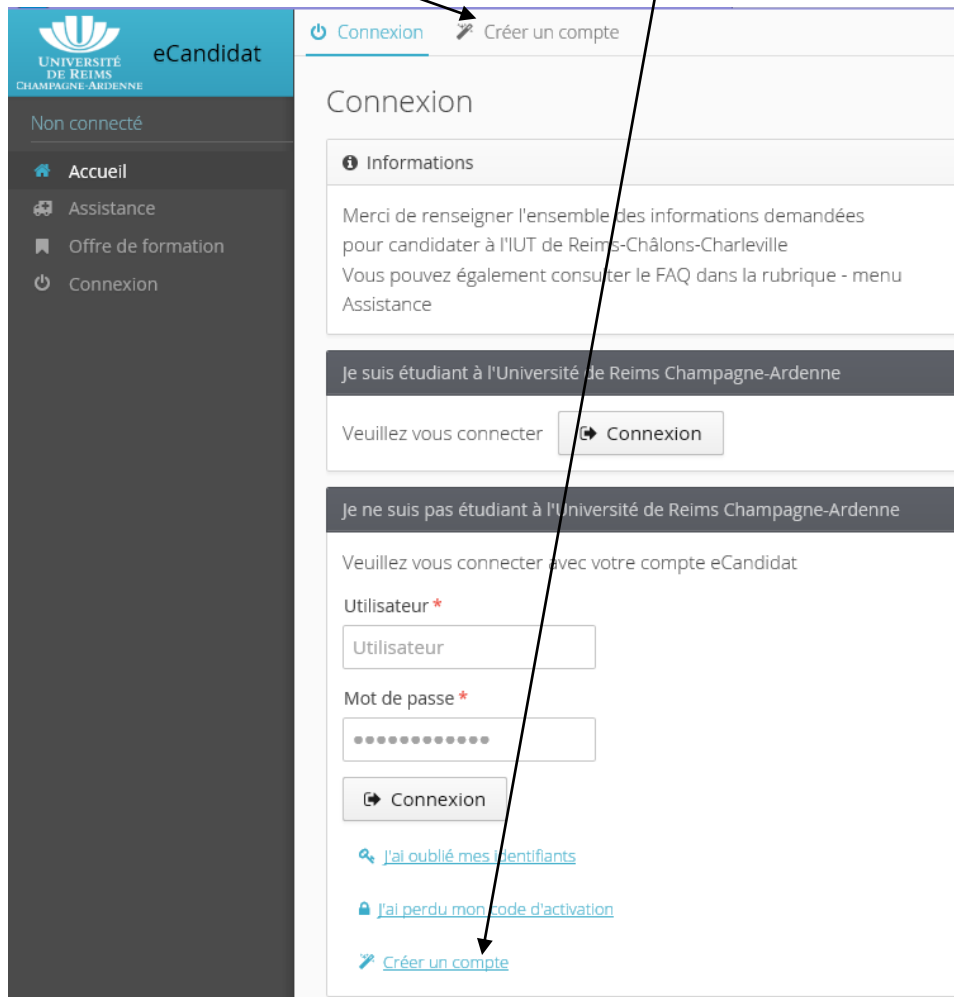
[J'ai oublié mes identifiants](#)

[J'ai perdu mon code d'activation](#)

[Créer un compte](#)

Création d'un compte eCandidat

Vous devez créer un compte eCandidat (qui vous permettra ensuite de vous connecter à l'application) en cliquant soit sur l'onglet  soit sur le lien [Créer un compte](#)



UNIVERSITÉ DE REIMS CHAMPAGNE-ARDENNE eCandidat

Non connecté

- Accueil
- Assistance
- Offre de formation
- Connexion

Connexion

Créer un compte

Connexion

Informations

Merci de renseigner l'ensemble des informations demandées pour candidater à l'IUT de Reims-Châlons-Charleville. Vous pouvez également consulter le FAQ dans la rubrique - menu Assistance.

Je suis étudiant à l'Université de Reims Champagne-Ardenne

Veillez vous connecter

Je ne suis pas étudiant à l'Université de Reims Champagne-Ardenne

Veillez vous connecter avec votre compte eCandidat

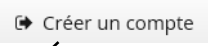
Utilisateur *

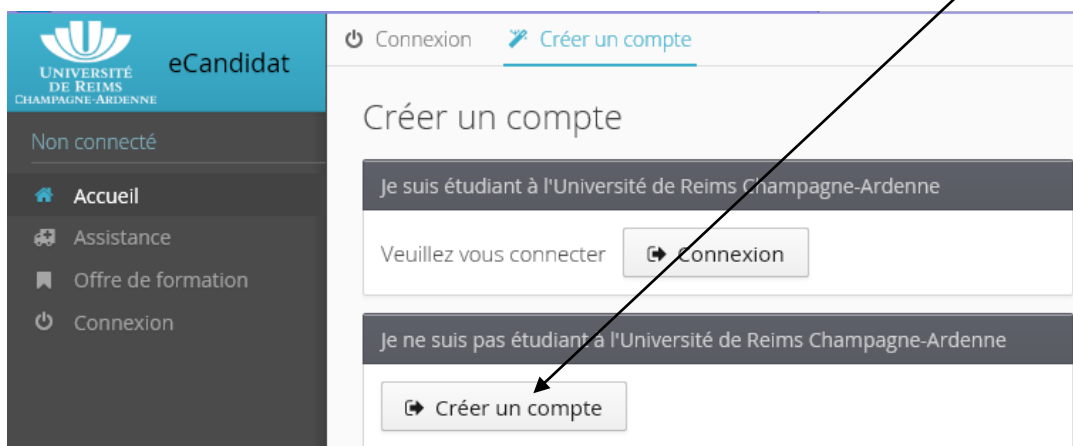
Mot de passe *

[J'ai oublié mes identifiants](#)

[J'ai perdu mon code d'activation](#)

[Créer un compte](#)

Remarque : si vous passez par l'onglet Créer un compte, vous devrez cliquer sur le bouton 



UNIVERSITÉ DE REIMS CHAMPAGNE-ARDENNE eCandidat

Non connecté

- Accueil
- Assistance
- Offre de formation
- Connexion

Connexion [Créer un compte](#)

Créer un compte

Je suis étudiant à l'Université de Reims Champagne-Ardenne

Veillez vous connecter

Je ne suis pas étudiant à l'Université de Reims Champagne-Ardenne

Alors qu'en cliquant sur le lien [Créer un compte](#), vous accédez directement à l'écran de création.

Pour créer un compte eCandidat, vous devez renseigner les champs Nom, Prénom et une adresse mail valide.

The screenshot shows a web form titled "Création de compte" with a close button (X) in the top right corner. Below the title, there is a warning message: "Attention, lorsque vous aurez modifié votre compte, vous serez déconnecté. Vous devrez consulter vos courriels pour valider votre adresse, puis vous pourrez vous reconnecter." The form contains four input fields, each with a red asterisk indicating it is required: "Nom *", "Prénom *", "Adresse mail *", and "Confirmation Adresse Mail *". At the bottom left is a button labeled "Annuler" with a red X icon, and at the bottom right is a blue button labeled "Enregistrer" with a document icon.

Cliquez sur Enregistrer pour valider et vous allez recevoir un mail avec vos identifiants eCandidat.

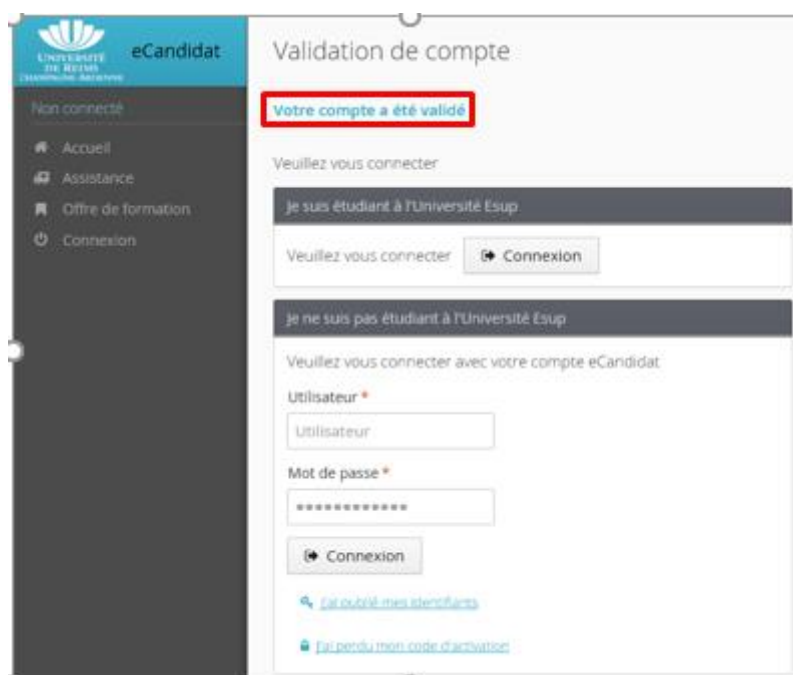
! Vous devez valider votre compte en cliquant sur le lien disponible dans le mail.

Connexion eCandidat

! Vous devez valider votre compte en cliquant sur le lien.



Compte eCandidat validé



Vous pouvez maintenant vous connecter avec vos identifiants et cliquez sur le bouton

Connexion

Validation de compte

Votre compte a été validé

Veillez vous connecter

Je suis étudiant à l'Université de Reims Champagne-Ardenne

Veillez vous connecter

Je ne suis pas étudiant à l'Université de Reims Champagne-Ardenne

Veillez vous connecter avec votre compte eCandidat

Utilisateur *

IUHDBOKX

Mot de passe *

.....

[J'ai oublié mes identifiants](#)

[J'ai perdu mon code d'activation](#)

Candidature

Ecran d'accueil

Accueil

OLIVIER MARTIN

Accueil

Assistance

Offre de formation

Déconnexion

Mon compte

- Informations perso.
- Adresse
- Baccalauréat
- Cursus Interne
- Cursus Externe
- Stages
- Expériences pro.
- Candidatures

Informations

Merci de renseigner l'ensemble des informations demandées pour candidater à l'IUT de Reims-Châlons-Charleville. Vous pouvez également consulter le FAQ dans la rubrique - menu Assistance

Bienvenue OLIVIER MARTIN.

Vous êtes connecté avec le login : IUHDBOKX

Vous avez un compte eCandidat, choisissez une option dans le menu de gauche

Saisie des informations préalables pour candidater à une formation

Vous avez un certain nombre d'informations à renseigner avant de pouvoir candidater sur une formation, la saisie se fait dans les options proposées dans le menu de gauche.

Vous devez renseigner toutes les informations des options suivantes :

- Informations perso.
- Adresse
- Baccalauréat
- Cursus externe : toutes les études suivies

Les données suivantes sont facultatives :

- Stages : indiquer les stages post bac éventuels que vous avez suivis
- Expériences professionnelles : renseigner toutes les expériences professionnelles post bac que vous avez pu acquérir



Afin de remplir les informations nécessaires à la candidature, vous pouvez cliquer sur le bouton **Saisir/Modifier informations** sur le 1^{er} écran infos perso. pour passer à l'écran suivant
Ou cliquer sur les options du menu de gauche en suivant l'ordre d'affichage

Infos perso.

Cliquez sur le bouton **Saisir/Modifier informations**



La nationalité française est mise par défaut, vous pouvez la modifier.

Edition des informations personnelles + x

Nationalité * ▼

INE

Clé INE

Le numéro d'INE (ou BEA) et la clé correspondent au numéro qui vous a été attribué lors de votre scolarité si vous avez fait des études au lycée ou à l'université après 1995. Vous pouvez le retrouver soit sur le relevé de notes du bac soit sur votre bulletin scolaire ou certificat de scolarité avant bac.

Le numéro est obligatoire si vous êtes de nationalité française et que vous avez fait des études après 1995. Vous pouvez le saisir dans cet écran, sinon il sera à renseigner lorsque vous choisirez une formation dans le menu Candidatures.

Vous pouvez passer à l'écran suivant en cliquant sur le bouton **Suivant**


Saisie des informations personnelles (Date naissance, Département de naissance,...)

Edition des informations personnelles

+ x

Civilité *	M.
Nom patronymique *	MARTIN
Nom usuel	
Prénom *	OLIVIER
Autre prénom	
Date naissance (jj/mm/aa) *	15/01/95
Pays de naissance *	FRANCE
Département de naissance *	008/ARDENNES
Ville de naissance *	CHARLEVILLE MEZIERES
Téléphone	
Téléphone portable	06XXXXXXXX

Cliquer sur le bouton  pour valider

 eCandidat

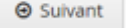
OLIVIER MARTIN

- Accueil
- Assistance
- Offre de formation
- Déconnexion
- Mon compte
 - Informations perso.**
 - Adresse
 - Baccalauréat
 - Cursus Interne
 - Cursus Externe
 - Stages
 - Expériences pro.
 - Candidatures

MARTIN OLIVIER (IUHDBOKX) - Informations personnelles

Adresse de contact : etcri001@etudiant.univ-reims.fr [✉ Modifier adresse mail](#)

Nationalité	FRANCAIS(E)
Civilité	M.
Nom patronymique	MARTIN
Nom usuel	
Prénom	OLIVIER
Autre prénom	
INE	
Clé INE	
Téléphone	
Téléphone portable	
Date naissance	15/01/1995
Pays de naissance	FRANCE
Département de naissance	008/ARDENNES
Ville de naissance	CHARLEVILLE MEZIERES

Cliquez sur le bouton  pour passer à l'écran Adresse

Adresse

Saisissez votre adresse postale

Edition d'adresse + x

Pays *	FRANCE	▼
Code postal *	51100	
Commune *	REIMS	▼
Adresse *	3 RUE TIERS	
Complément d'adresse 1	<input type="text"/>	
Complément d'adresse 2	<input type="text"/>	

Cliquer sur le bouton  pour valider

eCandidat UNIVERSITÉ DE REIMS CHAMPAGNE ARDENNE

MARTIN OLIVIER (IUHDBOKX) - Adresse Précédent Suivant

Pays	FRANCE
Code postal	51100
Commune	REIMS
Adresse	3 RUE TIERS
Complément d'adresse 1	
Complément d'adresse 2	

Cliquez sur le bouton  pour passer à l'écran Baccalauréat

Baccalauréat

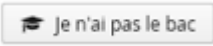
Edition du baccalauréat + x

Si vous avez obtenu le bac, cliquez sur  et saisissez l'année, la série et le lieu d'obtention.

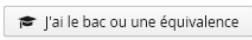
Edition du baccalauréat + x

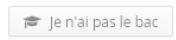
La liste de série du bac se met à jour avec l'année d'obtention

Année d'obtention *	2013	
Série du bac ou équivalence *	S-Scientifique	▼
Mention	Bien	▼
Pays d'obtention *	FRANCE	▼
Département *	008/ARDENNES	▼
Commune *	CHARLEVILLE-MEZIERES	▼
Etablissement *	LYCEE GENERAL ET TECHNOLOGIQUE	▼

Le cas échéant, cliquez sur 

Edition du baccalauréat





Précisez votre situation *





Cliquez sur le bouton  pour valider.

eCandidat MARTIN OLIVIER (IUHDBOKX) - Baccalauréat



Année d'obtention	2013
Série du bac ou équivalence	S-Scientifique
Mention	Bien
Pays d'obtention	FRANCE
Département	ARDENNES
Commune	CHARLEVILLE-MEZIERES
Etablissement	LYCEE GENERAL ET TECHNOLOGIQUE MONGE

Cliquez sur le bouton  pour passer à l'écran Coursus interne

Cursus interne

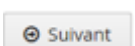
Le cursus interne concerne les études post bac suivies à l'Université de Reims.

Vous n'avez rien à renseigner dans cet écran.

eCandidat MARTIN OLIVIER (IUHDBOKX) - Coursus Interne

Ci-dessous le cursus effectué à l'Université de Reims Champagne-Ardenne. Celui-ci est alimenté automatiquement à partir du logiciel de scolarité de l'Université de Reims Champagne-Ardenne. Si vous n'avez pas effectué d'études à l'Université de Reims Champagne-Ardenne, ce menu est vide. En cas d'erreur, merci de vous rendre à votre service de scolarité. Vos années d'études peuvent être indiquées dans le menu "Cursus externe".

Année universitaire	Code	Libellé	Résultat	Mention
---------------------	------	---------	----------	---------

Cliquez sur le bouton  pour passer à l'écran Coursus externe

Cursus externe

Renseignez les études post bac que vous avez suivies.

Cliquez sur le bouton **+ Nouveau cursus** pour saisir un cursus

MARTIN OLIVIER (IUHDBOKX) - Cursus Externe

Veillez indiquer ci-dessous le cursus effectué hors de l'Université de Reims Champagne-Ardenne, y compris l'année en cours.

+ Nouveau cursus Modifier

Année d'obtention	Pays	Département	Commune	Etablissement	Formation
-------------------	------	-------------	---------	---------------	-----------

Pour saisir le cursus externe, renseignez les champs avec une *

Saisie d'un nouveau cursus post-baccalauréat - Saisir toutes vos années d'études + ×

Pays * FRANCE

Département * 051/MARNE

Commune * REIMS

Etablissement * LYCEE GENERAL GEORGES CLEMENCEAU

Année d'obtention * 2015

Formation * BTS Brevet de technicien sup.

Libellé et niveau de la formation * BTS Electronique

Obtenu * Oui

Mention Assez Bien

Informations

Pour le libellé et niveau de la formation, indiquez le libellé de la formation en respectant le modèle suivant : Niveau, Mention, Spécialité (s'il y a lieu), Parcours (s'il y a lieu)
Exemple pour une première année de Master : M1, Droit de l'entreprise, Droit Social européen et comparé
Exemple pour une première année de DUT ou BTS : DUT1, Information-Communication ou BTS1, Information-Communication

Annuler **Enregistrer**

Cliquez sur le bouton **Enregistrer** pour valider.

MARTIN OLIVIER (IUHDBOKX) - Cursus Externe

Veillez indiquer ci-dessous le cursus effectué hors de l'Université de Reims Champagne-Ardenne, y compris l'année en cours.

+ Nouveau cursus Modifier Supprimer

Année d'obtention	Pays	Département	Commune	Etablissement	Formation	Libellé et niveau de la formation	Obtenu	Mention
2015	FRANCE	MARNE	REIMS	LYCEE GENERAL GEORGES CLEMENCEAU	BTS Brevet de technicien sup.	BTS Electronique	Obtenu	Assez Bien

Précédent **Suivant**

Cliquez sur le bouton **Suivant** pour passer à l'écran Stages

Si vous avez effectué des stages post bac

Pour saisir un stage, vous devez renseigner les champs suivants

Expériences pro.

Vous pouvez également saisir les expériences professionnelles que vous avez éventuellement acquises

Saisie d'une nouvelle expérience professionnelle :

Saisie d'une nouvelle expérience professionnelle + ×

Année *

Intitulé *

Durée *

Employeur/organisme *

Descriptif

× Annuler Enregistrer

Vous pouvez en saisir plusieurs

Offre de formation

Cette option va vous permettre de candidater à un ou plusieurs formations (5 au maximum) qui sont proposées dans l'offre de formation disponible dans l'option Offre de formation

Offre de formation

Vous pouvez consulter les formations en dépliant les menus et candidater à une formation en cliquant dessus.

Universit  de Reims Champagne-Ardenne

Titre	Mots cl�s	Dates de candidature	Mode de candidature
▶ ANNEE SPECIALE DUT			
▶ LICENCE PRO IUT RCC			
▶ PREPARATION AU DCG			
▶ PREPARATION AU DSCG			

Pour visualiser les formations, cliquez sur ▶ pour d plier l'offre.

Offre de formation

Universit  de Reims Champagne-Ardenne

Titre	Mots cl�s	Dates de candidature	Mode de candidature
▶ ANNEE SPECIALE DUT			
▼ LICENCE PRO IUT RCC			
Licence pro LMD			
LP ACHAT ET COMMERCIALISATION DE PRODUITS INDUSTRIELS A L'INTERNATIONAL - EN FORMATION INITI		Du 30/11/2016 au 30/01/2017	Dossier d�mat�rialis�
LP CAPTEURS INSTRUMENTATION METROLOGIE - EN FORMATION INITIALE ET ALTERNANCE (REIMS)		Du 30/11/2016 au 30/01/2017	Dossier d�mat�rialis�
LP COMMERCIALISATION DE PRODUITS ET SERVICES FINANCIERS - EN ALTERNANCE (REIMS)		Du 30/11/2016 au 30/01/2017	Dossier d�mat�rialis�
LP CONCEPTION, DESIGN INDUSTRIEL ET EMBALLAGE - EN FORMATION INITIALE ET ALTERNANCE (REIMS)		Du 30/11/2016 au 30/01/2017	Dossier d�mat�rialis�
LP DEVELOPPEMENT DE PROJETS DE TERRITOIRE - EN FORMATION INITIALE ET ALTERNANCE (CHALONS)		Du 30/11/2016 au 30/01/2017	Dossier d�mat�rialis�
LP ENTREPRISES DU BTP ET CONDUITE D'OPERATIONS - EN FORMATION INITIALE ET ALTERNANCE (REIMS)		Du 30/11/2016 au 30/01/2017	Dossier d�mat�rialis�

Afin de candidater, cliquez sur le bouton

+ Nouvelle candidature

UNIVERSITÉ DE REIMS CHAMPAGNE-ARDENNE eCandidat

demo001

- Accueil
- Assistance
- Offre de formation
- Déconnexion
- Mon compte
- Informations perso.
- Adresse
- Baccalauréat
- Cursus Interne
- Cursus Externe
- Stages
- Expériences pro.
- Candidatures

ANNE MIRA (IU7JK6CF) - Candidatures

Précédent

Ouvrir

+ Nouvelle candidature

Formation	Date limite de retour	Statut du dossier	Décision

Cliquez sur la formation souhaitée

UNIVERSITÉ DE REIMS CHAMPAGNE-ARDENNE eCandidat

JEANNE DUPONT

- Accueil
- Assistance
- Offre de formation
- Déconnexion
- Mon compte
- Informations perso.
- Adresse
- Baccalauréat
- Cursus Interne
- Cursus Externe
- Stages
- Expériences pro.
- Candidatures

Offre de formation

Vous pouvez consulter les formations en dépliant les menus et candidater à une formation en cliquant dessus.

Filter Filter en cours : Aucun

Université de Reims Champagne-Ardenne

Titre	Mots clés	Dates de candidature	Mode de candidature
ANNEE SPECIALE DUT			
LICENCE PRO IUT RCC			
Licence pro LMD			
LP ACHAT ET COMMERCIALISATION DE PRODUITS INDUSTRIELS A L'INTERNATIONAL - EN FORMATION INITIALE ET ALTERNANCE		Du 30/11/2016 au 30/01/2017	Dossier dématérialisé
LP CAPTEURS INSTRUMENTATION METROLOGIE - EN FORMATION INITIALE ET ALTERNANCE (REIMS)		Du 30/11/2016 au 30/01/2017	Dossier dématérialisé
LP COMMERCIALISATION DE PRODUITS ET SERVICES FINANCIERS - EN ALTERNANCE (REIMS)		Du 30/11/2016 au 30/01/2017	Dossier dématérialisé
LP CONCEPTION, DESIGN INDUSTRIEL ET EMBALLAGE - EN FORMATION INITIALE ET ALTERNANCE (REIMS)		Du 30/11/2016 au 30/01/2017	Dossier dématérialisé
LP DEVELOPPEMENT DE PROJETS DE TERRITOIRE - EN FORMATION INITIALE ET ALTERNANCE (CHALONS)		Du 30/11/2016 au 30/01/2017	Dossier dématérialisé
LP ENTREPRISES DU BTP ET CONDUITE D'OPERATIONS - EN FORMATION INITIALE ET ALTERNANCE (REIMS)		Du 30/11/2016 au 30/01/2017	Dossier dématérialisé
LP GENIE CLIMATIQUE ET EQUIPEMENTS DU BATIMENT - EN FORMATION INITIALE ET ALTERNANCE (REIMS)		Du 30/11/2016 au 30/01/2017	Dossier dématérialisé
LP GESTION DES EMPLOIS ET DES REMUNERATIONS - EN ALTERNANCE (REIMS)		Du 30/11/2016 au 03/02/2017	Dossier dématérialisé
LP GESTION ET TRAITEMENT DES POLLUTIONS ET DECHETS - EN FORMATION INITIALE ET ALTERNANCE (REIMS)		Du 30/11/2016 au 30/01/2017	Dossier dématérialisé
LP INTEGRATION DES SYSTEMES VOIX-DONNEES - EN ALTERNANCE (CHALONS)		Du 30/11/2016 au 30/01/2017	Dossier dématérialisé
LP MANAGEMENT DE LA LOGISTIQUE - EN FORMATION INITIALE ET ALTERNANCE (REIMS)		Du 30/11/2016 au 03/02/2017	Dossier dématérialisé
LP MARCHE DES PARTICULIERS - EN ALTERNANCE (REIMS)		Du 30/11/2016 au 30/01/2017	Dossier dématérialisé
LP MEDIAS NUMERIQUES ASSOCIES AUX TECHNOLOGIES DE L'IMAGE ET DU SON - EN FORMATION INITIALE ET ALTERNANCE (REIMS)		Du 30/11/2016 au 08/02/2017	Dossier dématérialisé

Vous devez confirmer la candidature à la formation sélectionnée

UNIVERSITÉ DE REIMS CHAMPAGNE-ARDENNE eCandidat

JEANNE DUPONT

- Offre de formation
- Déconnexion
- Mon compte
- Informations perso.
- Adresse
- Baccalauréat
- Cursus Interne
- Cursus Externe
- Stages
- Expériences pro.
- Candidatures

Titre	Mots clés	Dates de candidature	Mode de candidature
Licence pro LMD			
LP ACHAT ET COMMERCIALISATION DE PRODUITS INDUSTRIELS A L'INTERNATIONAL - EN FORMATION INITIALE ET ALTERNANCE (REIMS)		Du 30/11/2016 au 30/01/2017	Dossier dématérialisé
LP CAPTEURS INSTRUMENTATION METROLOGIE - EN FORMATION INITIALE ET ALTERNANCE (REIMS)		Du 30/11/2016 au 30/01/2017	Dossier dématérialisé
LP COMMERCIALISATION DE PRODUITS ET SERVICES FINANCIERS - EN ALTERNANCE (REIMS)		Du 30/11/2016 au 30/01/2017	Dossier dématérialisé
LP CONCEPTION, DESIGN INDUSTRIEL ET EMBALLAGE - EN FORMATION INITIALE ET ALTERNANCE (REIMS)		Du 30/11/2016 au 30/01/2017	Dossier dématérialisé
LP DEVELOPPEMENT DE PROJETS DE TERRITOIRE - EN FORMATION INITIALE ET ALTERNANCE (CHALONS)		Du 30/11/2016 au 30/01/2017	Dossier dématérialisé
LP ENTREPRISES DU BTP ET CONDUITE D'OPERATIONS - EN FORMATION INITIALE ET ALTERNANCE (REIMS)		Du 30/11/2016 au 30/01/2017	Dossier dématérialisé
LP GENIE CLIMATIQUE ET EQUIPEMENTS DU BATIMENT - EN FORMATION INITIALE ET ALTERNANCE (REIMS)		Du 30/11/2016 au 30/01/2017	Dossier dématérialisé
LP GESTION DES EMPLOIS ET DES REMUNERATIONS - EN ALTERNANCE (REIMS)		Du 30/11/2016 au 03/02/2017	Dossier dématérialisé
LP GESTION ET TRAITEMENT DES POLLUTIONS ET DECHETS - EN FORMATION INITIALE ET ALTERNANCE (REIMS)		Du 30/11/2016 au 30/01/2017	Dossier dématérialisé
LP INTEGRATION DES SYSTEMES VOIX-DONNEES - EN ALTERNANCE (CHALONS)		Du 30/11/2016 au 30/01/2017	Dossier dématérialisé
LP MANAGEMENT DE LA LOGISTIQUE - EN FORMATION INITIALE ET ALTERNANCE (REIMS)		Du 30/11/2016 au 03/02/2017	Dossier dématérialisé
LP MARCHE DES PARTICULIERS - EN ALTERNANCE (REIMS)		Du 30/11/2016 au 30/01/2017	Dossier dématérialisé
LP MEDIAS NUMERIQUES ASSOCIES AUX TECHNOLOGIES DE L'IMAGE ET DU SON - EN FORMATION INITIALE ET ALTERNANCE (REIMS)		Du 30/11/2016 au 08/02/2017	Dossier dématérialisé

Confirmation

Voulez-vous candidater à la formation 'LP MEDIAS NUMERIQUES ASSOCIES AUX TECHNOLOGIES DE L'IMAGE ET DU SON - EN FORMATION INITIALE ET ALTERNANCE (REIMS)' ?

Une fois la candidature effectuée, vous recevrez un mail de confirmation

The screenshot shows the 'Récapitulatif de votre candidature' page. It includes sections for 'Informations détaillées', 'Dates utiles', and 'Adresse de contact'. A table lists documents to be uploaded, such as 'Lettre de motivation', 'Curriculum Vitae', and 'Relevé de notes du Baccalauréat', with a '+' button next to each. A yellow notification banner states: 'Votre candidature a été enregistrée. Un mail vient de vous être envoyé.'

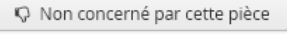
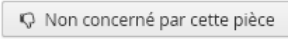
The email subject is 'Candidature sur eCandidat'. The body text reads: 'Bonjour ! Vous venez de candidater à la formation 'LP MEDIAS NUMERIQUES ASSOCIES AUX TECHNOLOGIES DE L'IMAGE ET DU SON - EN FORMATION INITIALE ET ALTERNANCE (REIMS)'. Ce courriel a été envoyé automatiquement, merci de ne pas y répondre.'

Pièces justificatives

Vous pouvez dès lors déposer vos pièces justificatives au format numérisé, cliquez sur le bouton pour ajouter un fichier

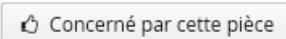
This screenshot is similar to the first one but includes arrows pointing to the '+' buttons in the 'Fichier' column and the borders of the table columns. A yellow notification banner is also present: 'Votre candidature a été enregistrée. Un mail vient de vous être envoyé.'

Vous pouvez modifier l'affichage en cliquant sur les bordures pour agrandir ou rétrécir les colonnes.

Toutes les pièces sont obligatoires sauf si  est indiquée dans Pièce conditionnelle. Si vous n'êtes pas concerné(e) ou que vous n'avez pas encore la pièce (ici le relevé de notes du semestre 4) , cliquez sur le bouton  . Dans ce cas, il vous est demandé de confirmer que vous n'êtes pas concerné(e).



Pièce conditionnelle

Je certifie sur l'honneur ne pas être concerné par la pièce 'Bulletin de notes du semestre 4 (BTS/DUT/L2/autre...)

Vous pourrez redéposer la pièce ultérieurement mais cela vous permet de transmettre votre candidature sans être bloqué(e) par l'absence d'une pièce. Il vous suffira de cliquer sur le bouton 

[Pièces justificatives](#) [Formulaires complémentaires](#)

Procédure dématérialisée, veuillez déposer vos pièces via les commandes du tableau avant le 10/02/2017. Une fois fait vous devrez transmettre votre candidature.

Pièce justificative	Fichier	Statut	Pièce conditionnelle	Commentaire
Lettre de motivation	   LETTRE_DE_MOTIVATION.pdf	Transmise		
Curriculum Vitae		En attente		
Relevé de notes du Baccalauréat		En attente		
Bulletin de notes du semestre 1 (BTS/DUT/L2/autre...)		En attente		
Bulletin de notes du semestre 2 (BTS/DUT/L2/autre...)		En attente		
Bulletin de notes du semestre 3 (BTS/DUT/L2/autre...)		En attente		
Bulletin de notes du semestre 4 (BTS/DUT/L2/autre...)		Non concerné		
Formulaire complémentaire (cliquer sur l'onglet ci-dessus)		En attente		

Pour charger un fichier, vous devez le fournir au format pdf, jpg ou png et de taille maximum de 2 Mo.




Charger un fichier

Veuillez choisir un fichier (maximum = 2Mo) de type PDF, JPG ou PNG.

Une fois chargé, le fichier apparaît sur le fenêtre, vous pouvez le visualiser en cliquant sur 

[Pièces justificatives](#) [Formulaires complémentaires](#)

Procédure dématérialisée, veuillez déposer vos pièces via les commandes du tableau avant le 10/02/2017. Une fois fait vous devrez transmettre votre candidature.

Pièce justificative	Fichier	Statut	Pièce conditionnelle	Commentaire
Lettre de motivation	   LETTRE_DE_MOTIVATION.pdf	Transmise		
Curriculum Vitae		En attente		
Relevé de notes du Baccalauréat		En attente		
Bulletin de notes du semestre 1 (BTS/DUT/L2/autre...)		En attente		
Bulletin de notes du semestre 2 (BTS/DUT/L2/autre...)		En attente		
Bulletin de notes du semestre 3 (BTS/DUT/L2/autre...)		En attente		
Bulletin de notes du semestre 4 (BTS/DUT/L2/autre...)		En attente		
Formulaire complémentaire (cliquer sur l'onglet ci-dessus)		En attente		

! Tant que vous n'avez pas chargé toutes les pièces obligatoires, vous ne pourrez pas transmettre votre candidature.

! Vous avez un formulaire (questionnaire en ligne) à remplir obligatoirement, que vous devez joindre également

▲ N'oubliez pas de consulter l'onglet 'Formulaires complémentaires'

📁 Pièces justificatives 📄 Formulaires complémentaires

Procédure dématérialisée, veuillez déposer vos pièces via les commandes du tableau avant le 10/02/2017. Une fois fait vous devrez transmettre votre candidature.

Pièce justificative	Fichier	Statut	Pièce conditionnelle	Commentaire
Lettre de motivation	[-] [👁] [📄] LETTRE_DE_MOTIVATION.pdf	Transmise		
Curriculum Vitae	[-] [👁] [📄] CV.pdf	Transmise		
Relevé de notes du Baccalauréat	[-] [👁] [📄] RN_BAC.pdf	Transmise		
Bulletin de notes du semestre 1 (BTS/DUT/L2/autre...)	[-] [👁] [📄] RN_S1_DUT.pdf	Transmise		
Bulletin de notes du semestre 2 (BTS/DUT/L2/autre...)	[-] [👁] [📄] RN_S2_DUT.pdf	Transmise		
Bulletin de notes du semestre 3 (BTS/DUT/L2/autre...)	[-] [👁] [📄] RN_S3_DUT.pdf	Transmise		
Bulletin de notes du semestre 4 (BTS/DUT/L2/autre...)		Non concerné	👉 Concerné par cette pièce	
Formulaire complémentaire (cliquer sur l'onglet ci-dessus)	[+]	En attente		

Pour pouvoir remplir ce questionnaire, vous devez cliquer sur l'onglet *Formulaires complémentaires*

▲ N'oubliez pas de consulter l'onglet 'Formulaires complémentaires'

📁 Pièces justificatives 📄 Formulaires complémentaires

Procédure dématérialisée, veuillez déposer vos pièces via les commandes du tableau avant le 10/02/2017. Une fois fait vous devrez transmettre votre candidature.

Pièce justificative	Fichier	Statut	Pièce conditionnelle	Commentaire
Lettre de motivation	[-] [👁] [📄] LETTRE_DE_MOTIVATION.pdf	Transmise		
Curriculum Vitae	[-] [👁] [📄] CV.pdf	Transmise		
Relevé de notes du Baccalauréat	[-] [👁] [📄] RN_BAC.pdf	Transmise		
Bulletin de notes du semestre 1 (BTS/DUT/L2/autre...)	[-] [👁] [📄] RN_S1_DUT.pdf	Transmise		
Bulletin de notes du semestre 2 (BTS/DUT/L2/autre...)	[-] [👁] [📄] RN_S2_DUT.pdf	Transmise		
Bulletin de notes du semestre 3 (BTS/DUT/L2/autre...)	[-] [👁] [📄] RN_S3_DUT.pdf	Transmise		
Bulletin de notes du semestre 4 (BTS/DUT/L2/autre...)		Non concerné	👉 Concerné par cette pièce	
Formulaire complémentaire (cliquer sur l'onglet ci-dessus)	[+]	En attente		

Cliquez sur le lien pour accéder au formulaire

▲ N'oubliez pas de consulter l'onglet 'Formulaires complémentaires'

📁 Pièces justificatives 📄 Formulaires complémentaires

Pour remplir un formulaire, cliquez sur son Uri et répondez aux questions. Le statut et les réponses des formulaires sont rafraîchis chaque nuit. 🔍 Voir les réponses

Formulaire	Uri	Statut	Reponses
Informations complémentaires candidature en Licence Pro	http://cand2.univ-reims.fr:81/index.php/526449/lang-friU7JK6CF	En attente	

Formulaire

Candidatures à l'IUT-RCC

Informations complémentaires pour votre dossier

Merci de préciser les langues vivantes apprises.
Salariés et demandeurs d'emploi, merci de saisir les informations demandées.

[Charger un questionnaire non terminé](#) [Suivant ▶](#) [Sortir et effacer vos réponses](#)

! A la fin du questionnaire, vous devez cliquer sur Imprimer vos réponses

Merci pour vos réponses

Cliquez sur "Imprimez vos réponses", afin de les enregistrer en PDF (un fichier sur votre bureau)
Ensuite vous insérez en pièce jointe ce document dans votre dossier eCandidat

Imprimer vos réponses.

eCandidat IUT-RCC

! Vous devez exporter vos réponses au format pdf afin de pouvoir charger le fichier en pièce justificative

[Exporter en PDF](#)

Nom du questionnaire (ID) : Candidatures à l'IUT-RCC (526449)

Date de soumission submitdate	06.02.2017 10:23:48
URL référente	
Cursus Externe	
Sélectionner votre formation et précisez la spécialité :	DUT (Préciser la spécialité dans commentaire) [A2]
Sélectionner votre formation et précisez la spécialité : [Commentaire]	Informatique
Préciser la situation actuelle dans votre cursus.	Obtenu en (préciser l'année dans commentaire) [Obten]
Préciser la situation actuelle dans votre cursus. [Commentaire]	1996
Langues vivantes étudiées:	
Saisir votre numéro de dossier commençant par IU.....	IU7JK6CF
Sélectionner votre langue vivante 1	Anglais [A1]
Sélectionner votre langue vivante 2	Allemand [A3]
Votre adresse mail	demo001@etudiant.univ-reims.fr
Votre adresse mail (Merci de resaisir pour vérification)	demo001@etudiant.univ-reims.fr
FormationPB	
Sélectionner le type de formation souhaité	Licence Professionnelle [LP]
Sélectionner la formation en Licence Pro. dans laquelle vous êtes admis et que vous avez confirmé.	LP MEDIAS NUMERIQUES ASSOCIES AUX TECHNOLOGIES DE L'IMAGE ET DU SON (EN FORMATION INITIALE ET ALTERNANCE) [MENAT]
Votre situation à Pôle Emploi	
Etes-vous inscrit(e) à Pôle Emploi ?	Non [N]
Votre statut de salarié	
Etes-vous salarié(e) ?	Non [N]
ALTERNANCE	
Candidature alternance [Etes-vous intéressé(e) par une candidature en alternance ?]	Non [A2]
Candidature alternance [Avez-vous trouvé une entreprise ?]	Non [A2]
Merci de préciser les coordonnées de l'entreprise d'accueil et le nom d'un interlocuteur [Nom de l'entreprise]	x
Merci de préciser les coordonnées de l'entreprise d'accueil et le nom d'un interlocuteur [Adresse (numéro et nom de rue)]	x
Merci de préciser les coordonnées de l'entreprise d'accueil et le nom d'un interlocuteur [Ville et code postal]	x
Merci de préciser les coordonnées de l'entreprise d'accueil et le nom d'un interlocuteur [Téléphone]	x
Merci de préciser les coordonnées de l'entreprise d'accueil et le nom d'un interlocuteur [Nom du contact dans l'entreprise]	x

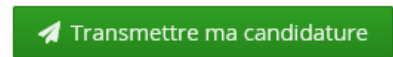
Une fois toutes pièces obligatoires fournies, la fenêtre suivante apparaît.

Information importante

Toutes vos pièces ont été déposées, n'oubliez pas de transmettre votre dossier en cliquant sur le bouton 'Transmettre ma candidature' avant le 10/02/2017.

[✕ Fermer](#)

Vous pouvez transmettre votre candidature complète en cliquant sur le bouton



! Veillez à ce que toutes les données fournies soient correctes

Transmettre ma candidature

Etes vous certain de transmettre votre candidature?
Attention: une fois votre dossier transmis aucune modification ne sera possible sur votre candidature.

! Une fois transmise, vous ne pouvez plus modifier votre candidature

▲ N'oubliez pas de consulter l'onglet "Formulaires complémentaires"

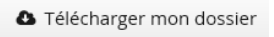
[Pièces justificatives](#) | [Formulaires complémentaires](#)


Procédure dématérialisée, veuillez déposer vos pièces via les commandes du tableau avant le 10/02/2017. Une fois fait vous devrez transmettre votre candidature.


Pièce justificative	Fichier	Statut	Pièce conditionnelle	Commentaire
Lettre de motivation	LETTRE_DE_MOTIVATION.pdf	Transmise		
Curriculum Vitae	CV.pdf	Transmise		
Relevé de notes du Baccalauréat	RN_BAC.pdf	Transmise		
Bulletin de notes du semestre 1 (BTS/DUT/L2/autre...)	RN_S1_DUT.pdf	Transmise		
Bulletin de notes du semestre 2 (BTS/DUT/L2/autre...)	RN_S2_DUT.pdf	Transmise		
Bulletin de notes du semestre 3 (BTS/DUT/L2/autre...)	RN_S3_DUT.pdf	Transmise		
Bulletin de notes du semestre 4 (BTS/DUT/L2/autre...)		Non concerné	Non concerné par cette pièce	
Formulaire complémentaire (cliquer sur l'onglet ci-dessus)	candidatures-Liut-rcc-526449.pdf	Transmise		

[✕ Fermer](#) [Télécharger mon dossier](#)

Vous avez la possibilité de télécharger votre dossier de candidature en cliquant sur le bouton



Cliquez sur le bouton  pour revenir à l'écran Candidatures

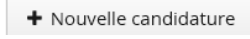


The screenshot shows the 'eCandidat' interface for 'UNIVERSITÉ DE REIMS - CHAMPAGNE ARDENNES'. The user is 'JEANNE DUPONT'. The main area displays a table of applications for '(IU7)K6CF) - Candidatures'. A table with the following data is visible:


Formation	Date limite de retour	Statut du dossier	Décision
LP MEDIAS NUMERIQUES ASSOCIES AUX TECHNOLOGIES DE L'IMAGE ET DU SON - EN FORMATION INITIALE ET ALTERNANCE (REIMS)	10/02/2017	Réceptionné	En attente

Buttons for '+ Nouvelle candidature' and 'Ouvrir' are visible. A black arrow points from the 'Réceptionné' status in the table to the text below.

Le dossier passe à l'état Réceptionné (candidature complète transmise)

Vous pouvez déposer une nouvelle candidature (au maximum de 5) en cliquant sur le bouton  et en suivant la même procédure que précédemment.

**! Vous recevrez un mail pour chaque action effectuée sur votre dossier (vérification que les pièces justificatives sont conformes, saisie de l'avis (favorable, défavorable,...))
Veillez à consulter votre dossier de candidature afin de visualiser l'avancement.**

! Dans le cas où une pièce justificative serait refusée, vous recevrez un mail indiquant que votre dossier est incomplet. Vous devrez d'abord supprimer le fichier attaché à la pièce pour pouvoir en télécharger un autre, en cliquant sur le bouton .

Confirmation de la candidature

Une fois la décision validée, vous recevrez un mail et vous devrez alors soit confirmer votre candidature soit vous désister.





Il vous est demandé de confirmer la candidature (action réversible : en cas d'erreur, vous pouvez vous désister après avoir confirmé. L'inverse n'est pas possible, en cas de désistement, aucun retour en arrière possible)



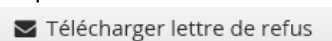
A dialog box titled 'Confirmation' with the text 'Voulez-vous confirmer cette candidature ?'. It contains two buttons: 'Non' (with a close icon) and 'Oui' (with a checkmark icon).

Si vous candidatez sur plusieurs formations, veillez à n'en confirmer qu'une seule et vous désister des autres.

Vous pourrez également télécharger la lettre d'admission en cliquant sur le bouton



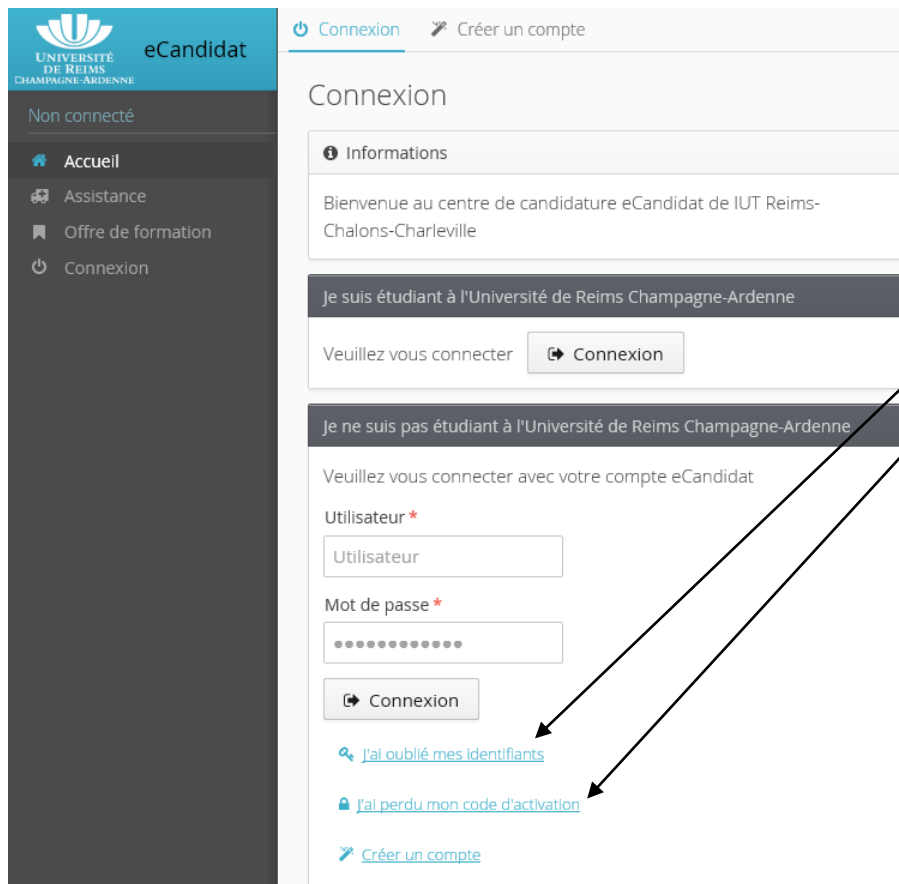
ou le cas échéant la lettre de refus en cliquant sur le bouton



Si vous avez confirmé par erreur ou que vous avez une réponse favorable pour une autre candidature, vous avez encore la possibilité de vous désister en cliquant sur le bouton 

Identifiants perdus

Si vous avez perdu votre mot de passe ou identifiants eCandidat, vous pouvez les réclamer en cliquant sur les liens fournis à cet effet.



The screenshot shows the eCandidat login interface. On the left is a dark sidebar with the university logo and navigation menu. The main content area is titled 'Connexion' and includes a 'Créer un compte' link. It features two sections: one for students and one for non-students. The non-student section contains input fields for 'Utilisateur' and 'Mot de passe', a 'Connexion' button, and three recovery links: 'J'ai oublié mes identifiants', 'J'ai perdu mon code d'activation', and 'Créer un compte'. Two black arrows originate from the top right of the page and point to the 'J'ai oublié mes identifiants' and 'J'ai perdu mon code d'activation' links.

UNIVERSITÉ DE REIMS CHAMPAGNE-ARDENNE eCandidat

Non connecté

- Accueil
- Assistance
- Offre de formation
- Connexion

Connexion Créer un compte

Connexion

Informations

Bienvenue au centre de candidature eCandidat de IUT Reims-Chalons-Charleville

Je suis étudiant à l'Université de Reims Champagne-Ardenne

Veillez vous connecter

Je ne suis pas étudiant à l'Université de Reims Champagne-Ardenne

Veillez vous connecter avec votre compte eCandidat

Utilisateur *

Mot de passe *

[J'ai oublié mes identifiants](#)

[J'ai perdu mon code d'activation](#)

[Créer un compte](#)